

SPECIFICHE TECNICHE

- ALIMENTAZIONE ELETTRICA DI RETE
230 Vac – 50 Hz / 120 Vac – 60 Hz
- ALIMENTAZIONE ELETTRICA INTERNA

Tutti i componenti sono alimentati a 24 Vdc, ad eccezione delle resistenze delle caldaie, della pompa e dell'aspiratore vapori che sono alimentati alla tensione di rete.

- POTENZA ASSORBITA
1.80 kW versione espresso mono caldaia
2.25 kW versione solubile
- ALIMENTAZIONE IDRICA
Attacco = 3/4"
Pressione acqua = 0.5 – 6.5 bar

CARATTERISTICHE

- Scatola zucchero, palettiera, sgancia bicchieri e vano erogazione sono posizionati su un braccio estraibile per alleggerire la porta e facilitare la manutenzione del distributore.
- Serratura a codice programmabile.
- Serpentina per il tè di serie su tutte le versioni.
- Distributore bicchieri a diametro adattabile (da 70 a 73 mm) e palettiera regolabile da 90 a 105 mm.
- Alimentatore switching che garantisce stabilità totale delle dosi, dei prodotti solubili e una completa protezione elettrica di sicurezza.
- Elettronica multiprotocollo di serie.
- Compatibile con la telemetria.

SISTEMA DI PAGAMENTO

- Vano compatibile a rendi resto standard. Pannello removibile per l'installazione di sistemi cashless o simili e lettori banconote.
- Compatibile con tutti i sistemi di pagamento disponibili sul mercato.
- Può lavorare in master/slave con un unico sistema di pagamento installato sul distributore del caldo insieme a un distributore automatico a spirali

refrigerato per la vendita di snack, lattine e bottiglie, incrementando quindi le opportunità di vendita e la qualità del servizio offerto ai propri clienti.

AUTONOMIA PRODOTTI

Caffè in grani	3.8 kg	Doppia campana	2.5 kg cad. (x2)
Caffè solubile	1.2 kg	Tè naturale	1.7 kg
Orzo	1.25 kg	Brodo	3.6 kg
Latte	1.7 kg	Bevanda fredda	4.0 kg
Creamer	3.2 kg	Zucchero	5.5 kg
Cioccolata	3.6 kg	Palette	400 pz.
Tè al limone	3.3 kg	Bicchieri	500 pz.

KIT ACCESSORI

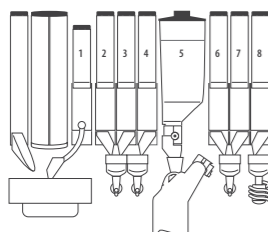
- Kit sensore presenza bicchieri.
- Kit chip orologio (per risparmio energetico e attività promozionali).
- Kit LCD 7" per diffondere immagini, video e ingredienti prodotti.
- Kit LCD 21.5" tastiera con tecnologia Touchscreen Multimedia.
- Kit gancio scatole da posizionare sulla porta per il caricamento.
- Gruppo frigorifero per l'erogazione di bevande solubili fredde (potenza assorbita 200 W).
- Sistema di regolazione automatica della macinatura dei grani del caffè che garantisce, al variare dell'umidità e della temperatura, costante qualità del prodotto erogato nel tempo.

AMBIENTE

- Retroilluminazione con Led per una riduzione del consumo di elettricità e una durata di vita superiore rispetto al neon.
- Compatibile con bicchieri di carta e palette in legno.
- Kit sensore che segnala la presenza del bicchiere e dà la possibilità di erogare una bevanda con tazza.
- Energy Saving Mode: risparmio energetico che permette di mettere la caldaia in stand by per dei periodi definiti consumando meno energia.
- Conforme alle direttive **ROHS** e **RAEE**.

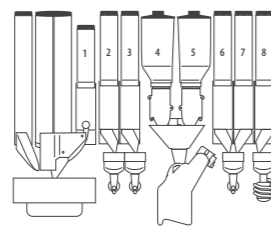
VERSIONI LEI500	ESPRESSO 1ES-7 MONO CALDAIA	ESPRESSO 2ES-6 DOPPIA CAMPANA	SOLUBILE IN-8
CAFFÈ IN GRANI	1	2	-
SCATOLE PRODOTTI (ZUCCHERO INCLUSO)	7	6	8
DIMENSIONI MM	1630H x 666L x 776P / PESO 155 KG		

1. Zucchero 2. Decaffeinato 3. Solubile 14. Solubile 2
5. Caffè in grani 6. Cioccolata 7. Latte 8. Tè



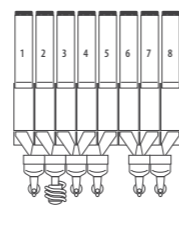
ESPRESSO

1. Zucchero 2. Decaffeinato 3. Solubile 14. Caffè in grani 1
5. Caffè in grani 2 6. Cioccolata 7. Latte 8. Tè



ESPRESSO DOPPIA CAMPANA

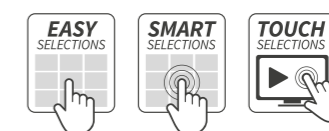
1. Brodo 2. Tè 3. Caffè 4. Zucchero 5. Decaffeinato
6. Cioccolata 7. Latte 8. Solubile



SOLUBILE



LEI500



IL VENDING DESIGN CONCEPT CHE OFFRE MODULARITÀ, FLESSIBILITÀ E COMUNICABILITÀ.

LEI500, distributore automatico di bevande calde e fredde con capacità di 500 bicchieri. Progettato per poter cambiare facilmente la tastiera di selezione bevande utente e per adattarsi a diverse locazioni.

INTERFACCIA UTENTE

- Design moderno, linee armoniose e dettagli esclusivi con profili in alluminio spazzolato.
- Grande modularità con 3 interfacce utente intuitive e intercambiabili:
 - Easy:** tastiera standard a membrana, con 24 ampi pulsanti.
 - Smart:** tastiera con tecnologia touchscreen saw (surface acoustic wave), con 24 ampi pulsanti retroilluminati.
 - Touch:** monitor touchscreen 21,5" per riprodurre anche contenuti multimediali.
- Due tasti per dosaggio zucchero.
- Segnale di avviso bevanda pronta.
- Display alfanumerico LCD a 32 caratteri oppure, in opzione, LCD 7" per diffondere immagini, video e visualizzare gli ingredienti dei prodotti.
- Percorso utente guidato con l'illuminazione delle zone: introduzione moneta, vano erogazione e recupero moneta.
- Ampio vano erogazione (altezza utile 155 mm).
- Conforme ad uso di minori e disabili in base alle normative vigenti.



LEI 500 SMART

ZD-LEI 500-ED02/2015/IT

advertendo®

Bianchi Vending

Bianchi Vending Spa · info@bianchivending.com
Corso Africa 2/3/9, 24040 Loc. Zingonia, BG, Italia
Tel. +39.035.45.02.111 · Fax. +39.035.883.304

I dati tecnici e le informazioni riportate sono indicativi e soggetti a cambiamenti senza preavviso.



Bianchi Vending



GCS, PAT®
GRINDING
CONTROL SYSTEM
(OPZIONE)



CUP
SENSOR
DETECTION
(OPZIONE)



LED, LOW
VOLTAGE
LIGHTING



PATENTED
ESPRESSO
GROUP



ENERGY
SAVING
MODE
(OPZIONE)



DISPLAY
LCD 7"
(OPZIONE)

Una gamma che non invecchia mai con tre pulsantiere a scelta **Easy, Smart, Touch.**



LEI500 TOUCH 21"



La rivoluzione **Touchscreen.**

La tecnologia Touchscreen rappresenta la soluzione tecnologica utilizzata in molti settori quali bancomat, fast food, smarphone, capace di fornire all'utente che tocca lo schermo una sensazione tutta nuova.

Vending interattivo.

- Interfaccia di selezione con monitor touchscreen 21,5" in grado di riprodurre contenuti multimediali.
- Menu accattivante e intuitivo con immagini e informazioni sugli ingredienti contenuti nei prodotti erogati per un consumo consapevole.
- Digital signage per enfatizzare l'esperienza del cliente con la pubblicazione di video, news o comunicazioni speciali.
- Promozione delle vendite: fino a 6 menu predefiniti (una bevanda calda + un prodotto snack) e fino a 6 prodotti snack visualizzati quando la macchina è collegata in Master/Slave alla macchina snack.
- Facilità di gestione dei contenuti multimediali e di configurazione grazie all'innovativa piattaforma WinConfigTouch di Bianchi, il nuovo applicativo in ambiente Windows.

Comunicazione e massima personalizzazione.

- AMPIA OFFERTA.** Si possono configurare fino a 5 famiglie di prodotti, ciascuna delle quali può essere programmata fino a 6 selezioni di singoli articoli o 6 selezioni di menu composti da una bevanda più uno snack, quando la macchina è collegata in master/slave.
- PROMOZIONI PERSONALIZZABILI.** Si possono creare specifiche promozioni di prodotto o di menu in caso di collegamento Master/Slave e renderle immediatamente appetibili e selezionabili.
- QUALITÀ NUTRIZIONALI.** Si possono personalizzare le selezioni organizzandole in famiglie di prodotti legati da comuni qualità nutrizionali. All'interno della famiglia, l'utente può poi selezionare il prodotto desiderato e leggere gli ingredienti per un consumo consapevole.
- VIDEO AD ALTA QUALITÀ.** La tecnologia LCD dei nostri monitor permette l'inserimento di immagini e video promozionali o informativi di alta qualità, aumentando il grado di coinvolgimento dell'utente.



LEI500 TOUCH + ARIA M SLAVE



LEI500 SMART + ARIA M MASTER



ARIA M

MASTER/SLAVE

IL MIGLIORE RAPPORTO QUALITÀ PREZZO CHE SI ABBINA CON ELEGANZA ALLA GAMMA LEI.

ARIA M, distributore automatico a spirali refrigerato 3° C per la vendita di snack, panini, prodotti freschi, lattine e bottiglie; disponibile in versione master o slave.



ARIA M MASTER



LEI400 SMART + ARIA M SLAVE

INTERFACCIA UTENTE

- Design raffinato con telaio della porta in alluminio anodizzato naturale.
- Largo vano erogazione “push” per prodotti di grandi dimensioni.
- Grande versatilità di configurazione per la realizzazione di molteplici combinazioni, al fine di soddisfare le diverse esigenze di vendita con un’ampia gamma di prodotti.

MODELLI SLAVE

- La versione slave funziona abbinata a una macchina di bevande calde con un unico sistema di pagamento. La tastiera di selezione alfanumerica è presente sulla macchina di bevande calde.

MODELLI MASTER

- Tastiera alfanumerica in acciaio inox con 12 tasti.
- Display alfanumerico a 32 caratteri.
- Sistema di introduzione moneta standard.

Bianchi Vending



LED, LOW VOLTAGE LIGHTING



ENERGY SAVING MODE (OPZIONE)



GRUPPO FREDDO CLASSE A+



SENSORE CADUTA PRODOTTI



REFRIGERAZIONE 3° (VERSIONE FOOD)



DISPOSITIVO CONTROLLO TEMPERATURA

SPECIFICHE TECNICHE

- ALIMENTAZIONE ELETTRICA DI RETE: 230 Vac – 50 Hz
- POTENZA ASSORBITA: 0.3 kW
- TEMPERATURA INTERNA

Versione combi: fino a +8° C con temperatura ambiente = 32° C e 65% umidità.

Versione Food: predisposta per la conservazione di prodotti alimentari deperibili in quanto equipaggiato con un'unità frigo per garantire i 3° C nei due cassette inferiori. Le versioni 3° sono dotate di dispositivo di sicurezza per il controllo della temperatura (negli ultimi due cassette) e relativa inibizione delle spirali, qualora le condizioni a norma per prodotti deperibili dovessero venire a mancare.

- UNITÀ REFRIGERANTE: ½ HP con sbrinamento automatico.
- GAS REFRIGERANTE: R 134 A

CARATTERISTICHE

- I modelli slave possono essere abbinati con due distributori di bevande calde o snack & food con un unico sistema di pagamento installato sul distributore master.
- Cassone schiumato per garantire un isolamento completo ed evitare dispersioni con conseguenti consumi inutili di energia.
- Ampia vetrina illuminata mediante led con vetro-camera a norme antinfortunistiche, che consente un'ottimale esposizione dei prodotti in vetrina.

- Vetrina con resistenza anti-condensa.
- Altezza dei cassette regolabile.
- Cassetto specifico per tramezzini triangolari (sulla versione Food).
- Serratura a codice programmabile.
- Sportello prelievo prodotti con dispositivo antifurto.
- Sensore caduta prodotti.
- Elettronica multiprotocollo di serie.
- Compatibile con la telemetria.

SISTEMA DI PAGAMENTO

- Solo sui modelli master si possono alloggiare tutti i principali sistemi di pagamento.

KIT ACCESSORI

Modelli master:

- Kit sesto cassetto.

AMBIENTE

- Gruppo freddo classe A+.
- Illuminazione vetrina con LED.
- Energy Saving Mode: possibilità di gestione spegnimento luci Led in determinate fasce orarie.
- Conforme alle direttive **ROHS** e **RAEE**.

VERSIONI ARIA M	5-27 MA COMBI ALFA STD	5-26 MA FOOD ALFA STD	5-36 SL COMBI	5-35 SL FOOD
MODELLO	MASTER	MASTER	SLAVE	SLAVE
SELEZIONI/CAPACITÀ	27/271	26/229	36/292	35/279
CASSETTI/SPIRALI	5/6	5/6	5/8	5/8
DIMENSIONI MM	VERSIONE MASTER E SLAVE: 1630H x 700L x 807P			

